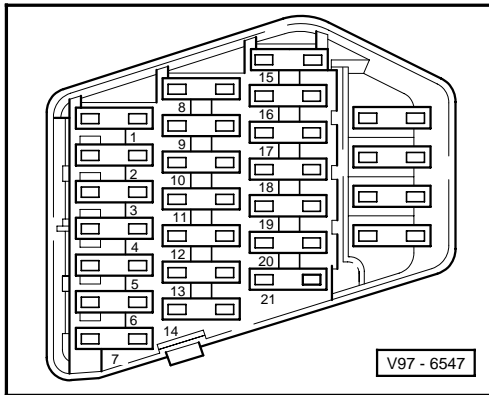


Automatisches Getriebe bei 5-Zylinder-Turbodieselmotoren (AAT, AEL)

Modelljahr 1997

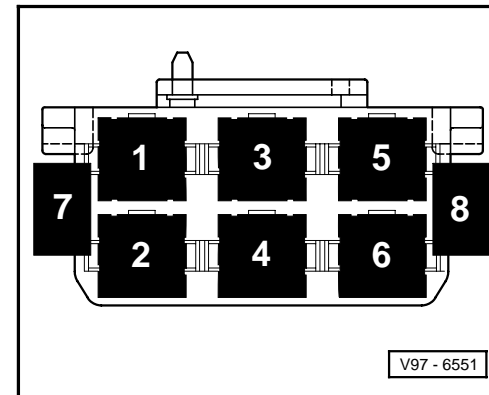
Sicherungshalter



Sicherungsfarben:

- 30 A - grün
- 25 A - weiß
- 20 A - gelb
- 15 A - blau
- 5 A - beige

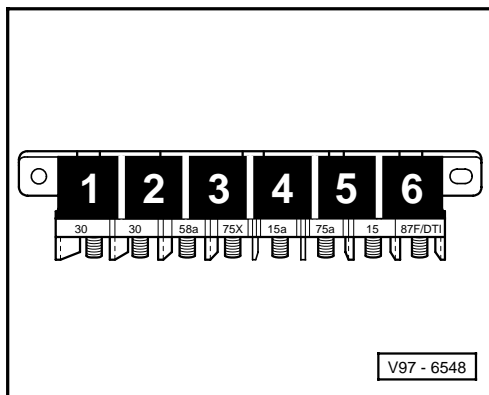
Zusatzrelaisträger II



Relaisplatzbelegung:

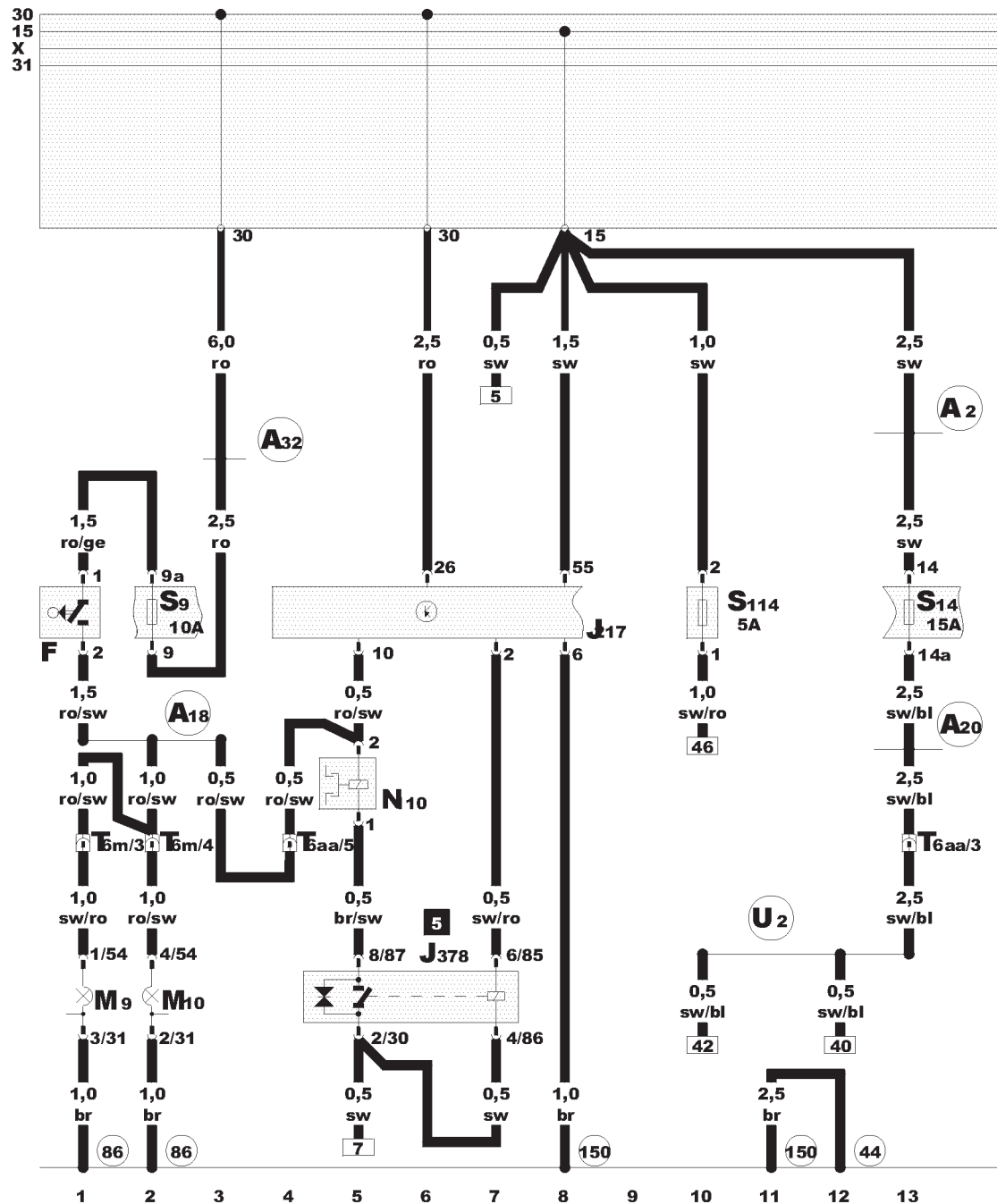
- 5** - Relais für Wählhebelsperre (J378)

Zentralelektrik - Vorderseite



Relaisplatzbelegung:

- 4** - Relais für Anlaßsperre (J207)



Automatisches Getriebe 5- Zylinder-Turbodieselmotoren

- F - Bremslichtschalter
- J 217 - Steuergerät für autom. Getriebe
- J 378 - Relais für Wählhebelsperre
- M 9 - Lampe für Bremslicht links
- M 10 - Lampe für Bremslicht rechts
- N 110 - Magnet für Wählhebelsperre
- S 9 - Sicherung im Sicherungshalter
- S 14 - Sicherung im Sicherungshalter
- S 114 - Sicherung (15a) für autom. Getriebe
- T 6 m - Steckverbindung, 6-fach, grün, Kupplungsstation 1
- T 6 aa - Steckverbindung, 6-fach, rot, Kupplungsstation 1

- (44) - Massepunkt, Säule A - links, unten
- (86) - Masseverbindung -1-, im Leitungsstrang hinten
- (150) - Masseverbindung, im Leitungsstrang automatisches Getriebe
- (A2) - Plusverbindung (15), im Schalttafelleitungsstrang
- (A18) - Verbindung (54), im Schalttafelleitungsstrang
- (A20) - Verbindung (15a), im Schalttafelleitungsstrang
- (A32) - Plusverbindung (30), im Schalttafelleitungsstrang
- (U2) - Verbindung -1- (15), im Leitungsstrang automatisches Getriebe

- ws = weiß
- sw = schwarz
- ro = rot
- br = braun
- gn = grün
- bl = blau
- gr = grau
- li = lila
- ge = gelb

97-18811

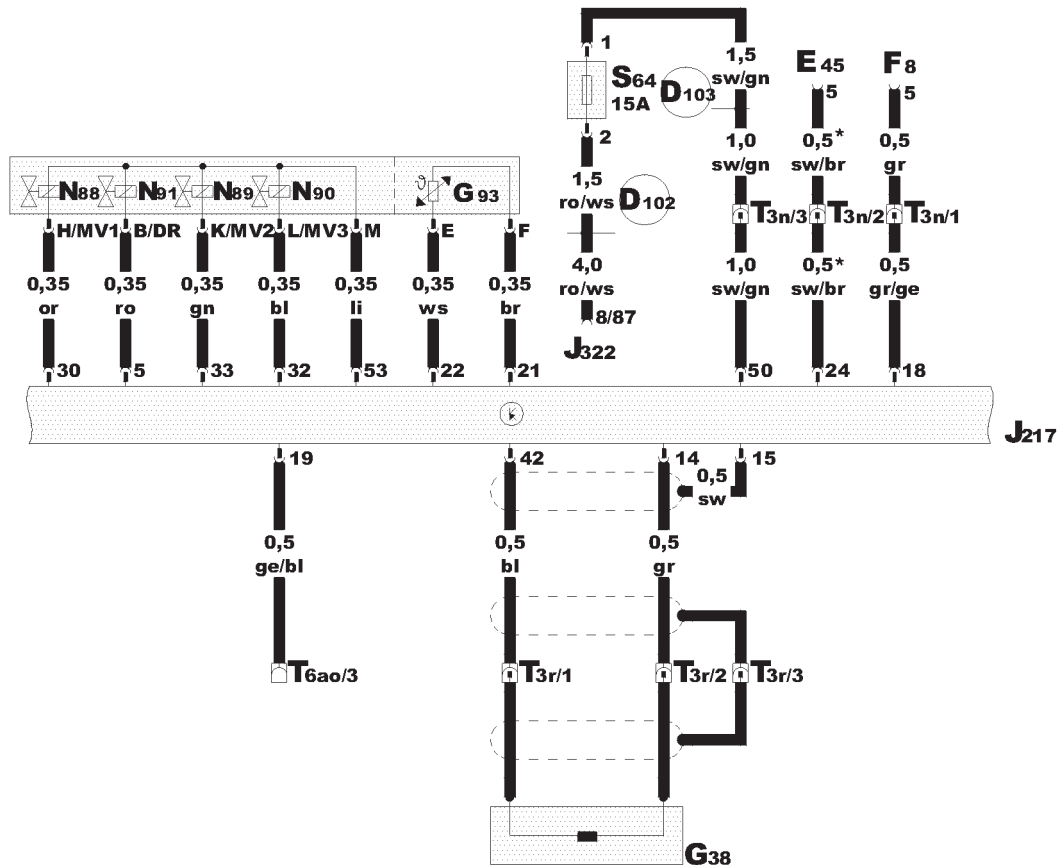

Automatisches Getriebe 5- Zylinder-Turbodieselmotoren

- E 45 - Schalter für GRA
- F 8 - Kick-down-Schalter
- G 38 - Geber für Getriebedrehzahl
- G 93 - Geber für Getriebeöltemperatur
- J 217 - Steuergerät für autom. Getriebe
- J 317 - Relais für Spannungsversorgung - Klemme 30
- N 88 - Magnetventil 1
- N 89 - Magnetventil 2
- N 90 - Magnetventil 3
- N 91 - Magnetventil 4
- S 64 - Sicherung für Ventile
- T 3 n - Steckverbindung, 3-fach, gelb, in Elektronikbox im Fußraum vorn rechts
- T 3 r - Steckverbindung, 3-fach, schwarz, am Getriebe
- T 6 ao - Steckverbindung, 6-fach, orange, Kupplungsstation 1

- (D102) -Verbindung -2-, im Leitungsstrang Motorraum
- (D103) -Verbindung -3-, im Leitungsstrang Motorraum


* -Fahrzeuge mit GRA

- ws = weiß
- sw = schwarz
- ro = rot
- br = braun
- gn = grün
- bl = blau
- gr = grau
- li = lila
- ge = gelb



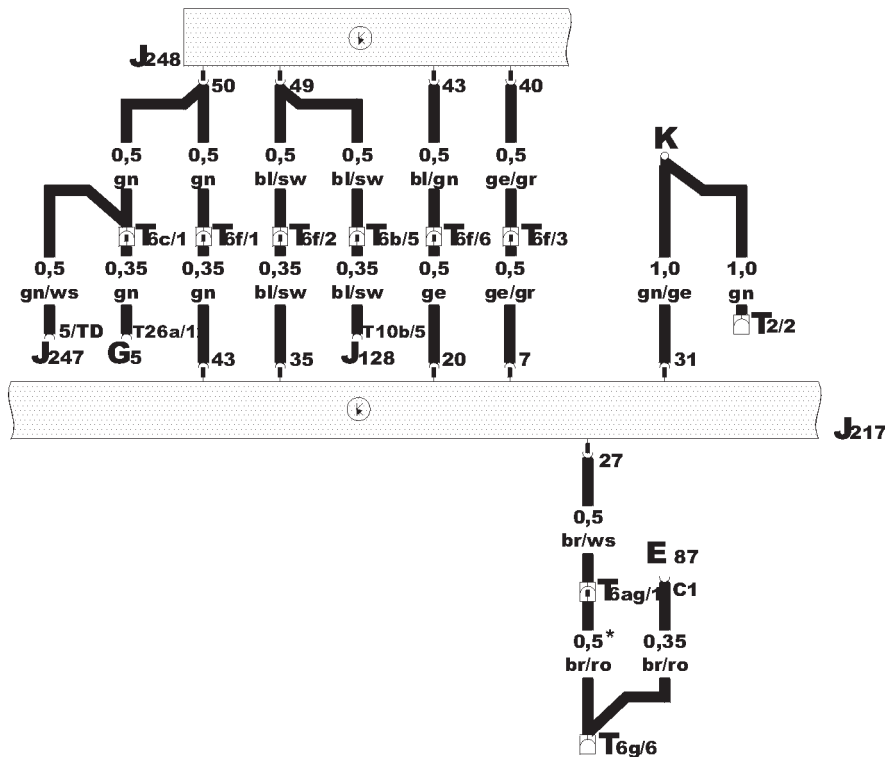
14 15 16 17 18 19 20 21 22 23 24 25

97-17392



Automatisches Getriebe 5- Zylinder-Turbodieselmotoren

- E 87 -Bedienungs- und Anzeigeeinheit für Klimaanlage
- G 5 -Drehzahlmesser
- J 128 -Anzeigeeinheit mit Computer
- J 217 -Steuergerät für autom. Getriebe
- J 247 -Steuergerät für elektro-hydraulische Motorlagerung
- J 248 -Steuergerät für Dieseldirekteinspritzanlage
- K -Diagnoseanschluß
- T 2 -Steckverbindung, 2-fach, weiß, Diagnosestecker, auf Zusatzrelaissträger I
- T 6 b-Steckverbindung, 6-fach, rot, Kupplungsstation 2
- T 6 c-Steckverbindung, 6-fach, grün, Kupplungsstation 2
- T 6 f-Steckverbindung, 6-fach, gelb, in Elektronikbox, im Fußraum vorn rechts
- T 6 g-Steckverbindung, 6-fach, blau, Kupplungsstation 2
- T 6 ag-Steckverbindung, 6-fach, orange, Kupplungsstation 2
- T 10 b-Steckverbindung, 10-fach, schwarz, am Schalttafeleinsatz
- T 26 a-Steckverbindung, 26-fach, grün, am Schalttafeleinsatz

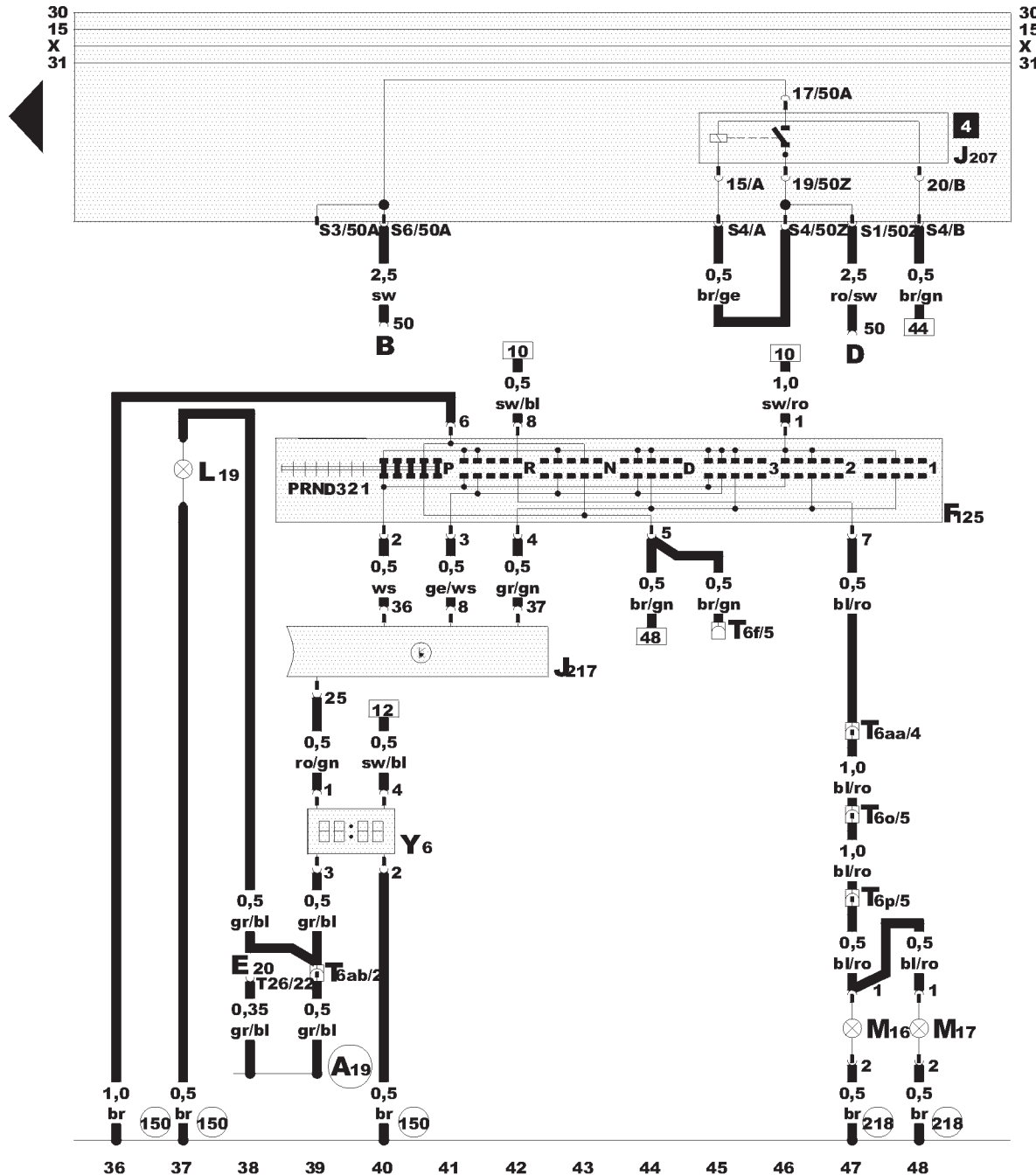


* -Fahrzeuge mit Klimaanlage

- ws = weiß
- sw = schwarz
- ro = rot
- br = braun
- gn = grün
- bl = blau
- gr = grau
- li = lila
- ge = gelb

26 27 28 29 30 31 32 33 34 35

Automatisches Getriebe 5-Zylinder-Turbodiesel-Motoren



- B - Anlasser
- D - Zündanlaßschalter
- E 20 - Regler für Beleuchtung - Schalter und Instrumente
- F 125 - Multifunktionsschalter
- J 207 - Relais für Anlaßsperre
- J 217 - Steuergerät für autom. Getriebe
- L 19 - Lampe für Skala für Schaltbetätigung
- M 16 - Lampe für Rückfahrlicht links
- M 17 - Lampe für Rückfahrlicht rechts
- T 6 f - Steckverbindung, 6-fach, gelb, in Elektronikbox, im Fußraum vorn rechts
- T 6 o - Steckverbindung, 6-fach, braun, Kupplungsstation 1
- T 6 p - Steckverbindung, 6-fach, schwarz, im Kofferraum hinten links
- T 6 aa - Steckverbindung, 6-fach, rot, Kupplungsstation 1
- T 6 ab - Steckverbindung, 6-fach, gelb, Kupplungsstation 1
- T 26 - Steckverbindung, 26-fach, rot, am Schalttafelleinsatz
- Y 6 - Wählhebelpositionsanzeige

- (150) - Masseverbindung, im Leitungsstrang automatisches Getriebe
- (218) - Masseverbindung -1-, im Leitungsstrang Heckklappe
- (A19) - Verbindung (58d), im Schalttafelleitungsstrang

- ws = weiß
- sw = schwarz
- ro = rot
- br = braun
- gn = grün
- bl = blau
- gr = grau
- li = lila
- ge = gelb